

Nombre: ..... Fecha: .....

## SALUDOS Y PRESENTACIONES

### Preguntar el nombre a alguien y decir tu nombre

¿Cómo te llamas? *What's your name?*

Me llamo... *My name is ...*

### Presentaciones

Te presento a... *Let me introduce ... to you.*

Mucho gusto. *It's a pleasure.*

Encantado. *Nice to meet you. (male)*

Encantada. *Nice to meet you. (female)*



## 5 Presentaciones

► **Ordena.** Put the following conversations in order.

A.

\_\_\_\_\_ Mucho gusto, Felipe.

\_\_\_\_\_ Me llamo Ana.

\_\_\_\_\_ Encantado, Ana.

\_\_\_\_\_ 1 Hola, me llamo Felipe. ¿Cómo te llamas?



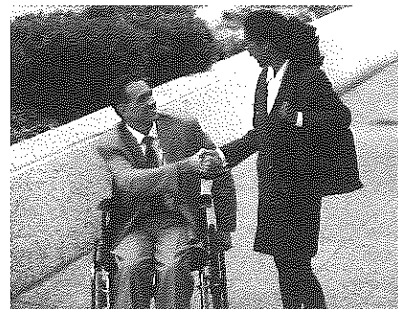
B.

\_\_\_\_\_ Mucho gusto, Antonio.

\_\_\_\_\_ Hola, Jaime.

\_\_\_\_\_ Encantado.

\_\_\_\_\_ Hola, Sara. Te presento a Antonio.



C.

\_\_\_\_\_ Encantado, Raúl.

\_\_\_\_\_ Me llamo Laura.

\_\_\_\_\_ Mucho gusto, Laura.

\_\_\_\_\_ Hola. Me llamo Gustavo. Y tú, ¿cómo te llamas?

\_\_\_\_\_ Gustavo, te presento a Raúl.



¡Buenos días, chicos!

### SALUDOS

Buenos días.	Good morning.
Buenas tardes.	Good afternoon.
Buenas noches.	Good evening/night.
Hola.	Hello.



## 6 Saludos

► **Escribe.** Look at the time and write an appropriate greeting.

- |                      |                      |
|----------------------|----------------------|
| 1. 8:25 a. m. _____  | 4. 4:15 p. m. _____  |
| 2. 11:45 p. m. _____ | 5. 10:45 a. m. _____ |
| 3. 7:00 p. m. _____  | 6. 12:20 p. m. _____ |

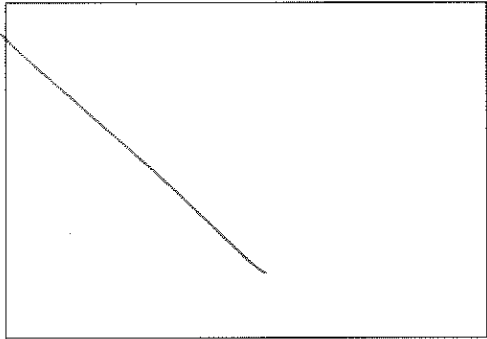
► **Escribe.** Write the time and the greeting you would use right now.

Hora: \_\_\_\_\_ Saludo: \_\_\_\_\_

## 7 Un diálogo

► **Dibuja y escribe.** Draw a picture of three people meeting. Write a dialogue among them, including greetings and introductions.

Handwriting practice area consisting of multiple sets of horizontal lines. A large 'X' is drawn across the entire area, indicating that this section is to be ignored or crossed out.



Nombre: ..... Fecha: .....

## ADIÓS... Y OTRAS DESPEDIDAS

Adiós.	Goodbye.	Chao.	Goodbye (informal).
Hasta pronto.	See you soon.	Hasta luego.	See you later.
Hasta mañana.	See you tomorrow.	Hasta la vista.	See you.



### 8 Despedidas

► **Escribe.** Write an appropriate goodbye expression for each of the following situations.


1. They will see each other a little later.

Hasta luego.




3. You'll see them tomorrow.

You



2. You will see them later today.

You



4. They may not see each other again.



### EXPRESIONES DE CORTESÍA

Gracias. Thank you.  
 De nada. You're welcome.  
 Por favor. Please.  
 Lo siento. I'm sorry.

¿Tienes un diccionario,  
por favor?

Sí.



Gracias.

## 9 Cortesía

► **Escribe.** Write the expression that best completes each conversation.



GIRL: ¿Quieres un sándwich?

BOY: Sí, gracias.


GIRL: \_\_\_\_\_.



WOMAN: Por favor, ¿tienes \$1.00?

MAN: \_\_\_\_\_.

WOMAN: \_\_\_\_\_.



BOY: ¿Quieres un café?

GIRL: \_\_\_\_\_.

BOY: Aquí tienes.



BOY: \_\_\_\_\_, ¿tiene un diccionario?

WOMAN: Sí.

BOY: \_\_\_\_\_.